



AG Precision ApS
Hestehøjvej 9
DK-9632 Møldrup

Tel: +45 8844 4242

Mail: info@ag-precision.com

Ag Leader®

Indlæsning af tildelings filer

Ag-Leader Incommand 1200

Husk altid nyeste opdatering!

Filerne skal være en af følgende formater:

.agsetup

.irx

.shp (shape filer kan også indlæses zipkomprimeret)

Filerne kan indlæses manuelt med et USB stik, eller trådløst via Agfintit skyen.





Vælg Operation

Tildeling =
Spreader og
Sprøjte
(Kg/ha og L/ha)

Såning =
såmaskiner
(Kg/ha og Sd/Ha)

Sd/ha = Kerner pr
Hektar



Jordbehand



Såning



Tildeling



Høst



Vandingsplan



Vejviser



Opsætning



Oversigt



Universelt
display



Kamera



1: Vælg
konfiguration
2: Tryk næste

I dette tilfælde
startes der en
sprøjte opgave
under "Tildeling",
hvorefter
tildelings kortet
åbnes i marken.
Hele processen
er den samme i
"Såning" ved brug
af udsåningskort.

Valg af driftskonfiguration

✓ Traktor, Agleader sprøjte

Udstyr	Navn
Køretøj	Test
Redskab	Agleader
Enhed	DirectLiquid(2)
	Flydende produkt-modul
	Hjælperedskab-modul
Tank	Main Tank

Jordbeviser

1: Vælg marken
hvorpå tildelings
kortet skal
bruges

2: Tryk herefter
næste



Valg af styring

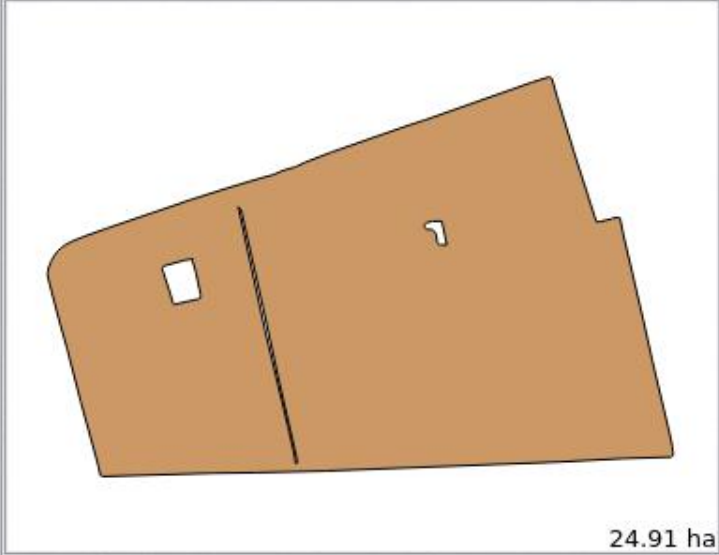
Vækstperiode
2023 afgrøde11

Landmand
AG-precision

Gård
Ag-Leader

Mark
Mark nr 1

Aktiver styring




24.91 ha



1: Vælg produktet
fra Drop-down
menuen




2: Tryk herefter
på næste


Valg af produkt

DirectLiquid(2) Aktiv Water 

1

2

Jordbe  wiser

1: Start en ny begivenhed

2: Tryk herefter på næste

En begivenhed er Jobbet/Arbejdet der skal udføres på marken. Gemmes automatisk, navngivet med dato og tid

Begivenhedsvalg

Start ny begivenhed

Begivenhed/overkørsel:
2023-05-12_12:21:28

Der oprettes en ny begivenhed.

Jordbeviser

Tryk på accepter
for at starte
begivenheden.



Valgmuligheder

Område

+ <1> [Keyboard Icon]

Styringsprodukt

Water (V)

◀ [Accept] [Confirm] [Cancel]

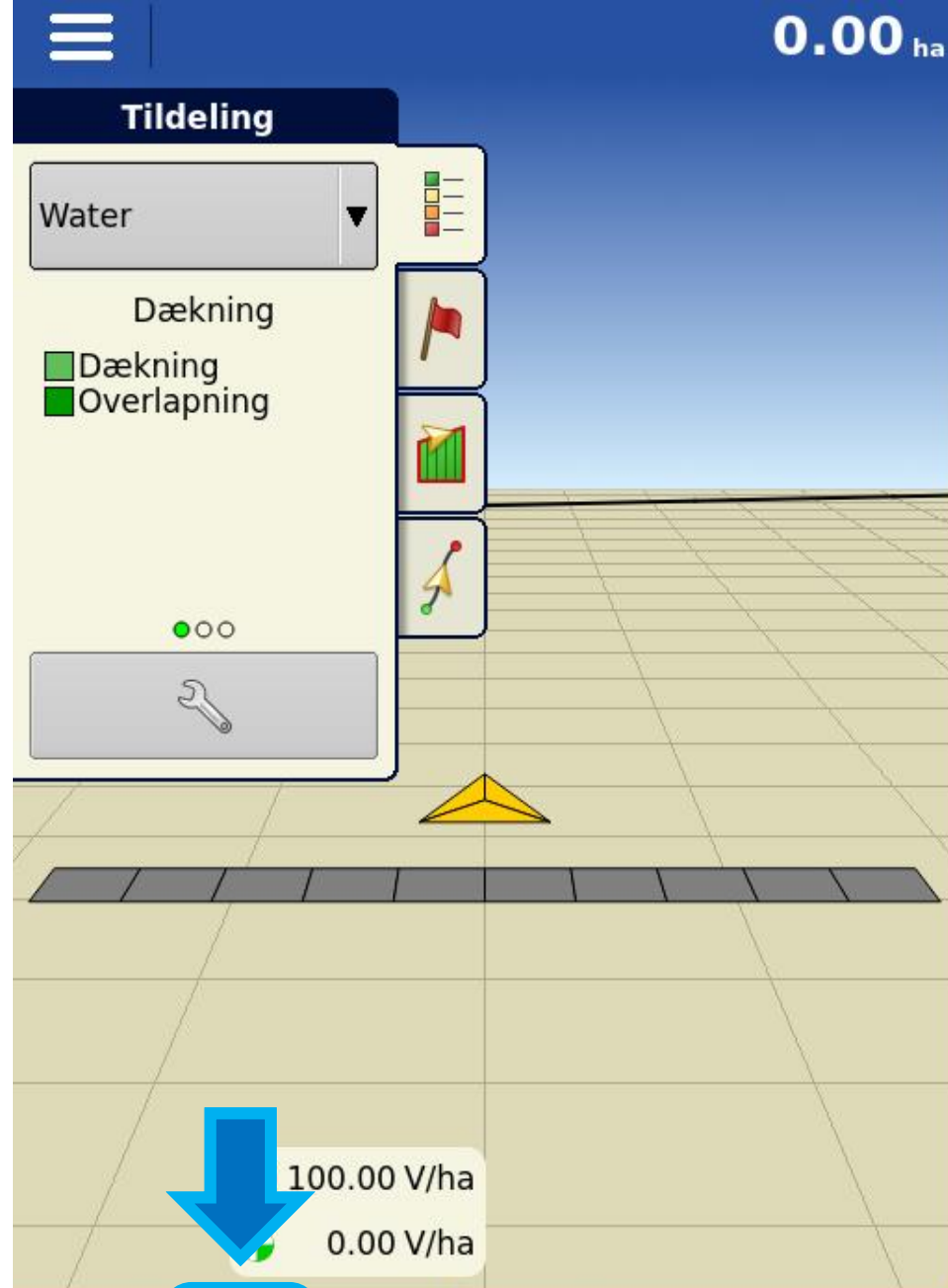


Jordbe



wiser

Tryk på pilen
(køre symbolet)
nederst i venstre
hjørne for at
fremhæve
kørebilledet



Tryk på skruenøglen fra doseringsmenuen

Doseringsmenuen kan fremhæves ved at trykke på produktet i højre side:

The screenshot shows a software interface for agricultural machinery. At the top, it displays '0.00 ha' and '0.0 km/t'. The main interface is divided into several sections:

- Tildeling (Distribution):** A dropdown menu is set to 'Water'. Below it, there are options for 'Dækning' (Coverage) and 'Overlapping' (Overlapping), each with a green square icon.
- Right Panel:** Contains two target settings: '1 100' and '2 200'. Below these are buttons for 'M' (with a valve symbol), 'R' (with a wrench icon), and a 'Flow: 0.0 V/min' indicator with a blue arrow pointing up. A 'Tank: 0.0 V' indicator is also present.
- Bottom Right:** A 'Tryk (bar)' (Pressure) section with three values: 'Hoved: 9.6', 'Omrøring: 7.0', and 'Hjælperedska 5.6'.
- Bottom Bar:** Contains navigation icons: a document, a green arrow, a split-screen icon, the 'UT' logo, a green bar chart icon, and a vertical slider.

The central 3D view shows a grid representing a field with a yellow arrow pointing forward and a grey rectangular area on the ground.

Water		V/ha
🎯	100.00	---
🟢	0.00	---

Tryk på mappe
symbolet for at
indlæse tildelings
filer

0.00 ha | 0.0 km/t

Tildeling

Water V/ha 1

Doserings instillinger

Doseringkontrol Beholdere

Water (V)

Dosering 1	Dosering 2	Stigning	Minimum flow	Rx
100.00	200.00	10.00	0.00 V/min	

0.0 V/min
0 V

0 %

(bar)
9.6
g: 7.0
edska 5.6

Valg af fil via USB stik.

1: Tryk på USB symbolet

2: Tryk på tildelings filen fra USB stikket så denne bliver markeret

3: Tryk på næste

0.00 ha | 0.0 km/t

Tildeling

Water V/ha 1

Water

Dæk

Dækning

Overlap

Importer fastsættelse: Vælg fil

Navn	Størrelse	Dato for ændring
120523123051.png	366 KB	12/05/2023 12.30
120523123057.png	481 KB	12/05/2023 12.31
120523123108.png	152 KB	12/05/2023 12.31
120523123112.png	588 KB	12/05/2023 12.31
120523123123.png	152 KB	12/05/2023 12.31
120523123126.png	163 KB	12/05/2023 12.31
120523123320.png	254 KB	12/05/2023 12.33
TESTsåningroer_11-05-2023.agsetup	62 KB	11/05/2023 20.46
Tildelings kort12-05-2023.agsetup	17 KB	12/05/2023 18.47

0.0 V/min
0 V

0 %

(bar)

9.6

g: 7.0

edska 5.6

UT

Valg af fil via Agfiniti

1: Tryk på Agfiniti symbolet

2: Vælg tildelingsfilen fra Agfiniti skyen

3: Tryk på download symbolet for at hente filen fra Agfiniti skyen

0.00 ha | 0.0 km/t

Water V/ha

1

Importer fastsættelse: Vælg fil

AgFiniti® Hentet

Generic

1

Ændret	Navn	Beskrivelse
12:35	Tildelingsfil_12-05-2023...	
I går	test2_11-05-2023.agset...	
I går	TESTsåningroer_11-05-...	
09/05	Demo_Brak_JD_3m.zip	JD_3m.zip
09/05	Demo_Brak_JD_1_5m.zip	JD_1_5m.zip
09/05	Demo_hardi.zip	Hardi.zip

Beskrivelse: Overført: 12/05/2023 12:35
Filstørrelse: 17 KB Ændret: 12/05/2023 12:35

3

0.0 V/min
0 V

0 %

(bar)

9.6
g: 7.0
edska 5.6

UT

1
2
3

1: Tryk på hentet

2: Tryk på tildelings filen

3: Tryk på næste

0.00 ha | 0.0 km/t

Water V/ha

1

AgFiniti® Hentet

Generic

Ændret ^ Navn Beskrivelse

Ændret	Navn	Beskrivelse
12:35	Tildelingsfil_12-05-2023.ags...	
I går	TESTsåningroer_11-05-2023....	
09/05	Demo_Brak_JD_3m.zip	JD_3m.zip
09/05	Demo_Brak_JD_1_5m.zip	JD_1_5m.zip
09/05	Demo_hardi.zip	Hardi.zip

Beskrivelse: Overført: 12/05/2023 12:35
Filstørrelse: 17 KB Ændret: 12/05/2023 12:35

Slet Slet alle 0%

0.0 V/min 0 V

0 %

(bar)

9.6

g: 7.0

redska 5.6

UT

Her ses indholdet af filen.

I dette tilfælde er det en Ag-Setup fil, derfor vises styrings træet. Landmand/ Gård/ Mark.

Tryk på næste

0.00 ha | 0.0 km/t

Tildeling

Water V/ha 1

Importer fastsættelse: Vælg recept

Navn	Produkt
Landmand: AG-precision	
Gård: Ag-Leader	
Mark: Mark nr 1	
11	NO Product

Produkt
Water

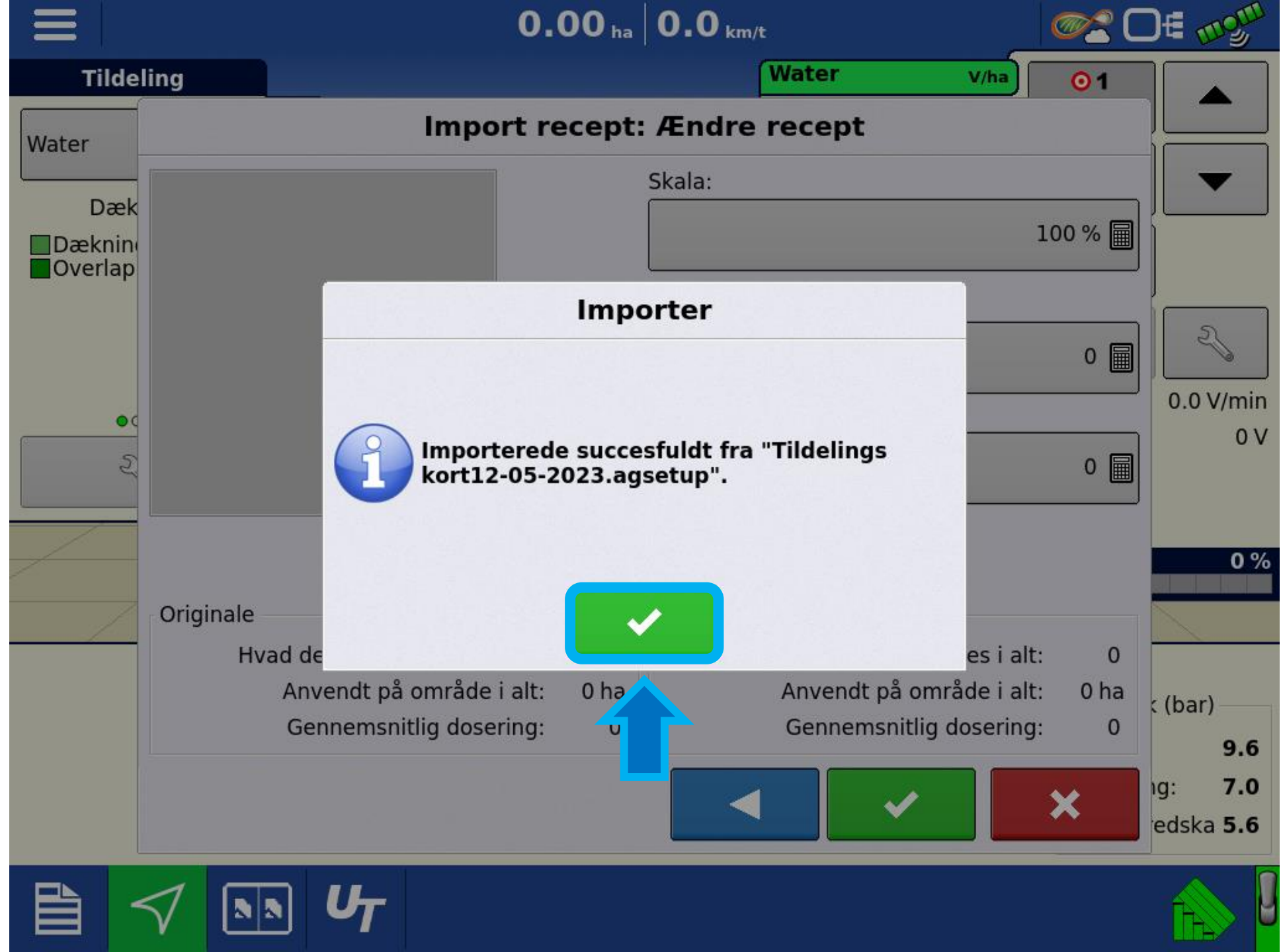
0.0 V/min
0 V

0 %

(bar)
9.6
g: 7.0
edska 5.6

Navigation icons: Home, Back, Forward, UT, and a green field icon.

Tryk på accepter
for at godkende
valget af fil.



Den indlæste fil kan i sidste trin redigeres direkte i skærmen.

Dette er også gældende for ud-sånings kort i kg/ha.

Tryk på accepter for komme ud på kørebilledet.

0.00 ha | 0.0 km/t

Tildeling

Water V/ha

1

Water

Dæk

Dækning

Overlap

Import recept: Ændre recept

Skala: 100 %

Minimum at anvende 125 l/ha

Maksimum at anvende 200 l/ha

Originale

Hvad der skal anvendes i alt: 4167.96 V
Anvendt på område i alt: 26.11 ha
Gennemsnitlig dosering: 159.6 l/ha

Justeret

Hvad der skal anvendes i alt: 4167.96 V
Anvendt på område i alt: 26.11 ha
Gennemsnitlig dosering: 159.6 l/ha

0.0 V/min
0 V

0 %

(bar)

9.6

g: 7.0

edska 5.6

UT

Tildelings filen er nu aktiv og klar til brug. Doseringen bestemmes af værdierne på kortet, som ses i højre side ved splitskærms funktion.

I bunden af skærmen vises mål dosering samt aktuel dosering.

